

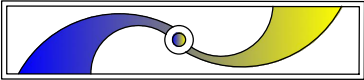



SIMBOLO	DESCRIPCION
	CONSOLA DE A/A TIPO SLIP
	COMPRESOR DE A/A
	EXTRACTOR 12"X12" 120VAC
	FAN COIL A/A

ACOMETIDA A/A					
VOLTAJES	CAPACIDAD	Consumo	CALIBRE	BREAKER	KW
240 VAC	12000 BTU	6 Amp.	12AWG	20 AMP	1.4
	18000 BTU	9 Amp.	10 AWG	30 AMP	2.1
	24000 BTU	12 Amp.	10 AWG	30 AMP	2.8
	36000 BTU	17 Amp.	8 AWG	50 AMP	4.0
	48000 BTU	24 Amp.	8 AWG	50 AMP	5.8
	60000 BTU	30 Amp.	8 AWG	50 AMP	7.2

PROYECTO: OC UNIÓN		PLANTA LEYENDA A/A	
UBICACION: Sector PTO PTA		NO. DE PLANO: OC UNIÓN	
DISEÑO Y PLANIFICACION: GSSGG		ESCALA: N/A	
		P.14	